

# LA SCUOLA IN NUMERI

# Scuole Infanzia, Elementare e Media

## ALUNNI ISCRITTI

Scuola	N. Alunni iscritti	N. Classi	Lista Attesta
Infanzia Marmirolo	186	7	0
Infanzia Pozzolo	28	1	2
Elementare Marmirolo	296	14	0
Elementare Pozzolo	38	5	0
Media Marmirolo	199	9	0
<b>Totale</b>	<b>747</b>	<b>34</b>	<b>2</b>

## ALUNNI STRANIERI

	Infanzia Marmirolo	Infanzia Pozzolo	Elementare Marmirolo	Elementare Pozzolo	Media
Marocco	6	0	13	5	5
India	6	1	2	0	3
Cina	2	0	7	0	7
Pakistan	2	0	3	0	1
Romania	4	2	4	3	0
Ghana	1	0	3	0	2
Tunisia	0	0	0	0	1
Perù	1	0	0	0	0
Ucraina	1	0	0	0	0
Colombia	1	0	0	0	0
Rep. Dominicana	0	0	1	0	0
Brasile	0	0	0	0	3

Totale | 24 | 3 | 33 | 8 | 22

# Orientamento scolastico all'uscita della scuola media

## ISCRIZIONI ANNO SCOLASTICO 2008/2009

Nome Istituto	Luogo di Frequenza	Numero Alunni
Istituto Superiore "Enrico Fermi"	Mantova	18
ITAS "Strozzi" Palidano	Gazoldo	4
Liceo Scientifico "Belfiore"	Mantova	8
Istituto Superiore Statale "A. Mantenga" Istituto Tecnico per Attività Sociali	Mantova	9
Istituto Superiore (sezioni associate ITG "C. d'Arco" e Istituto Magistrale "I. d'Este")	Mantova	3
Istituto Superiore Statale "A. Pitentino"	Mantova	4
Istituto Professionale Statale per l'Industria e l'Artigianato "Leonardo da Vinci"	Mantova	3
Istituto Superiore "I. Bonomi e Mazzolari"	Mantova	1
Istituto Alberghiero Superiore "Carnacina"	Valeggio S/M	1
IAL Lombardia	Porto Mantovano	2
Istituto Superiore d'Arte "G. Romano"	Mantova	2
C.F.P. Provincia di Mantova	Mantova	3
	<b>Totale Alunni</b>	<b>58</b>

# Scuole dell'infanzia

## Ristorazione scolastica

### Numero pasti

Scuola	Marmirol o	Marmirol o	Pozzolo	Pozzolo
Fruitori	Bambini	Insegnanti	Bambini	Insegnanti
N. pasti giornalieri	155	16	23	2
N. pasti settimanali	775	80	115	10
N. pasti mensili	3.100	320	460	40
N. pasti annuali	27.900	2.880	4.140	360
Riduzione assenze presunte	20%	0%	20%	0%
Pasti settembre/dicembre	8.060	1.040	1.196	130
Pasti gennaio/giugno	14.260	1.840	2.116	230
TOTALE ANNUO	22.320	2.880	3.312	360

TOTALE COMPLESSIVO PASTI ANNO SCOLASTICO 2008/2009:  
Numero 28.872

## Trasporto scolastico

### Alunni trasportati

	Marmirol o	San Brizio	Rotta	Mareng o	Tot.
TOTALE	6	1	0	3	10

## Alunni portatori di handicap ed in difficoltà

	Marmirol o	Pozzolo	Tot.
Numero portatori di handicap	3	0	3

Numero in difficoltà	0	0	0
TOTALE	3	0	<b>3</b>

# Scuole elementari

## Ristorazione scolastica

### SCUOLA ELEMENTARE MARMIROLO

Rientri pomeridiani	Classe	Numero Alunni	Numero Insegnanti
Lunedì	1A, 1B - [5A, 5B, 5C (32)]*	74	5
Martedì	2A, 2B - 4A, 4B, 4C	85	5
Mercoledì	[1A, 1B (6)]* - 3A, 3B, 3C, 3D	66	5
Giovedì	[2A, 2B (33)]* - 5A, 5B, 5C	83	5
Venerdì	[3A, 3B, 3C (37)]* - [4A, 4B, 4C (33)]*	70	5
TOTALE		378	25

\* Alunni che partecipano alle attività del secondo rientro pomeridiano opzionale.

## Numero pasti

Fruitori	Alunni	Insegnanti
Numero pasti settimanali	378	25
Numero pasti mensili	1.512	100
Numero pasti annuali	12.096	800
Riduzione assenze presunte	10%	0%
Pasti settembre/dicembre	4.423	325
Pasti gennaio/giugno	6.463	475
TOTALE ANNUO	10.886	800

TOTALE COMPLESSIVO PASTI ANNO SCOLASTICO 2008/2009:  
Numero 11.686

## SCUOLA ELEMENTARE POZZOLO

Rientri pomeridiani	Classe	Numero alunni	Numero insegnanti
Lunedì	I <sup>a</sup> , II <sup>a</sup> III <sup>a</sup> IV <sup>a</sup> V <sup>a</sup>	10	0
Martedì	I <sup>a</sup> , II <sup>a</sup> III <sup>a</sup> IV <sup>a</sup> V <sup>a</sup>	24	2
Mercoledì	I <sup>a</sup> , II <sup>a</sup> III <sup>a</sup> IV <sup>a</sup> V <sup>a</sup>	10	0
Giovedì	I <sup>a</sup> , II <sup>a</sup> III <sup>a</sup> IV <sup>a</sup> V <sup>a</sup>	24	2
TOTALE		68	4

### Numero pasti

Fruitori	Alunni	Insegnanti
Numero pasti settimanali	68	4
Numero pasti mensili	272	16
Numero pasti annuali	2.116	128
Riduzione assenze presunte	10%	0%
Pasti settembre/dicembre	795	52
Pasti gennaio/giugno	1.163	76
TOTALE ANNUO	1.958	128

TOTALE COMPLESSIVO PASTI ANNO SCOLASTICO 2008/2009:  
Numero 2.086

## Trasporto scolastico

### Alunni trasportati

	Marmirol o	San Brizio	Rotta	Mareng o	Tot.
Alunni Trasportati	28	5	3	8	44

## Alunni portatori di handicap ed in difficoltà

	Marmirol	Pozzolo	Tot.
Numero Alunni portatori di handicap	6	2	8
Numero Alunni in difficoltà	74	1	75
TOTALE	80	3	83

## Scuola Secondaria 1<sup>^</sup> Grado Ristorazione scolastica

Rientri pomeridiani	Classe	Numero alunni	Numero Insegnanti
Martedì	2A , 2B, 2D, - 3A, 3B, 3D	77	5
Giovedì	1A, 1B, 1D	48	2
TOTALE		125	7

### Numero pasti

Fruitori	Alunni	Insegnanti
Numero pasti settimanali	125	7
Numero pasti mensili	500	28
Numero pasti annuali	4.000	224
Riduzione assenze presunte	5%	0%
Pasti settembre/dicembre	1.544	91
Pasti gennaio/giugno	2.256	133
TOTALE	3.800	224

TOTALE COMPLESSIVO PASTI ANNO SCOLASTICO 2008/2009:  
Numero 4.024

### Trasporto scolastico

## Alunni trasportati

	Marmirol o	San Brizio	Rott a	Mareng o	Pozzol o	Tot.
Alunni Trasportati	16	1	0	5	11	33

## Alunni portatori di handicap ed in difficoltà

	Marmiolo
Numero Alunni portatori di handicap	5
Numero Alunni in difficoltà	52
TOTALE	57

# Prospetto riassuntivo dei servizi di ristorazione e trasporto scolastico

## RISTORAZIONE SCOLASTICA

*PREVISIONE NUMERO PASTI ( Senza riduzione assenze presunte)*

	NUMERO PASTI GIORNALIERI (alunni + insegnanti)	NUMERO PASTI SETTIMANAL I (alunni + insegnanti)	NUMERO PASTI ANNUALI (alunni + insegnanti)
INFANZIA MARMIROLO	171	855	30.780

INFANZIA POZZOLO	25	125	4.500
ELEMENTARE MARMIROLO	81 (media dei cinque giorni)	403	12.896
ELEMENTARE POZZOLO	18 (media dei quattro giorni)	72	2.244
MEDIA	66 (media dei due giorni)	132	4.224
TOTALE	361	1.587	54.644

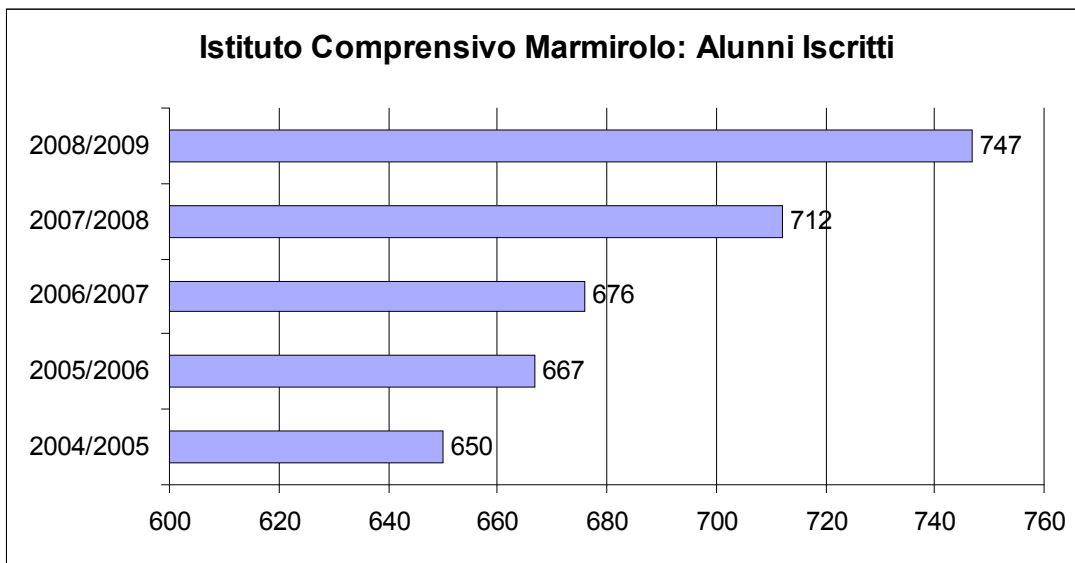
## TRASPORTO SCOLASTICO

### *ALUNNI TRASPORTATI*

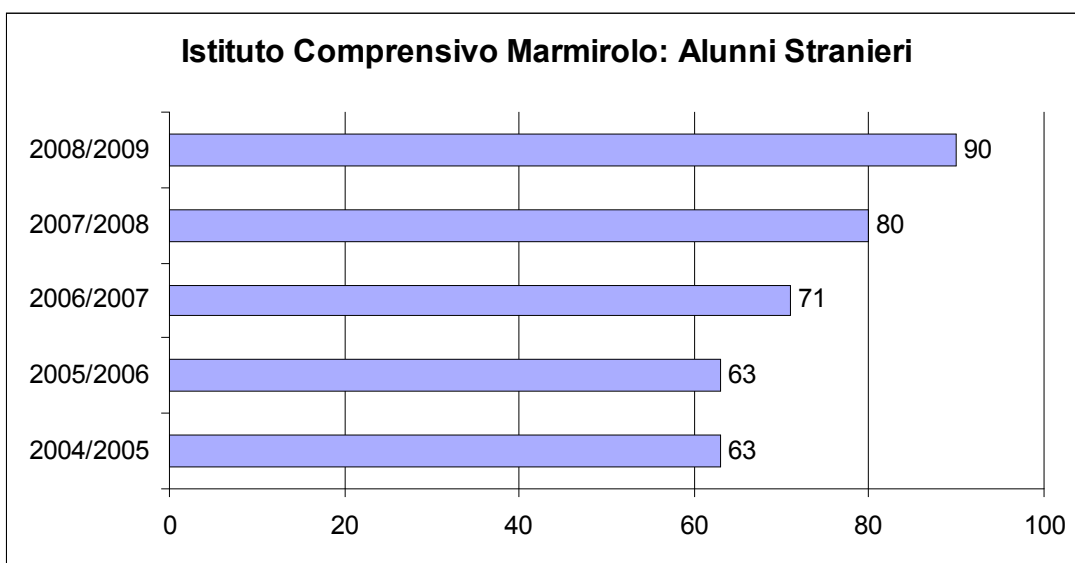
	INFANZI A	ELEMENTAR E	MEDIA	TOTALE
MARMIROLO	6	28	16	50
SAN BRIZIO	1	5	1	7
ROTTA	0	3	0	3
MARENGO	3	8	5	16
POZZOLO	0	0	11	11
TOTALE	10	44	33	87

# SCALE COMPARATIVE

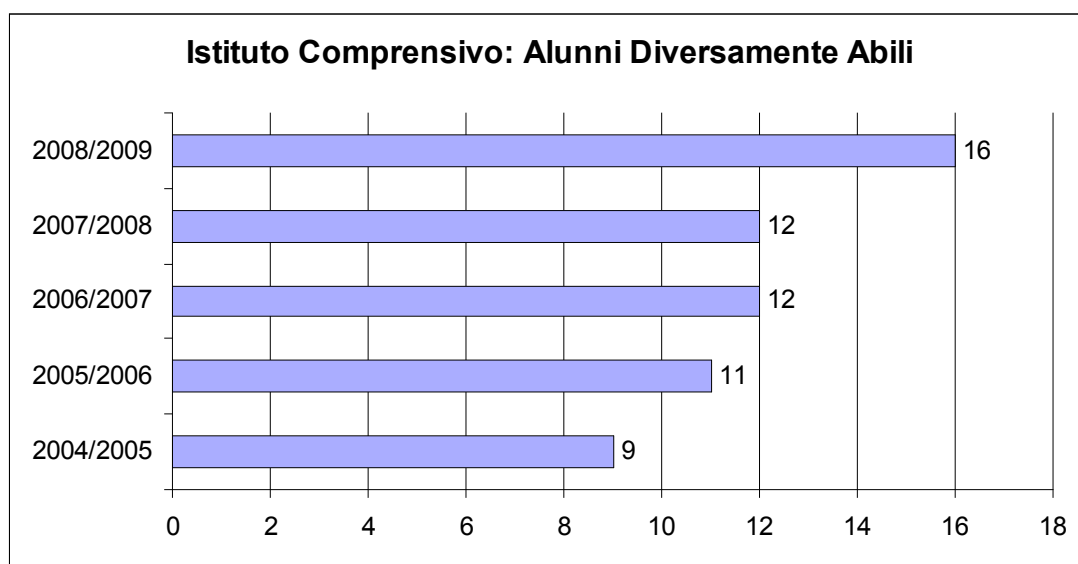
## Alunni iscritti



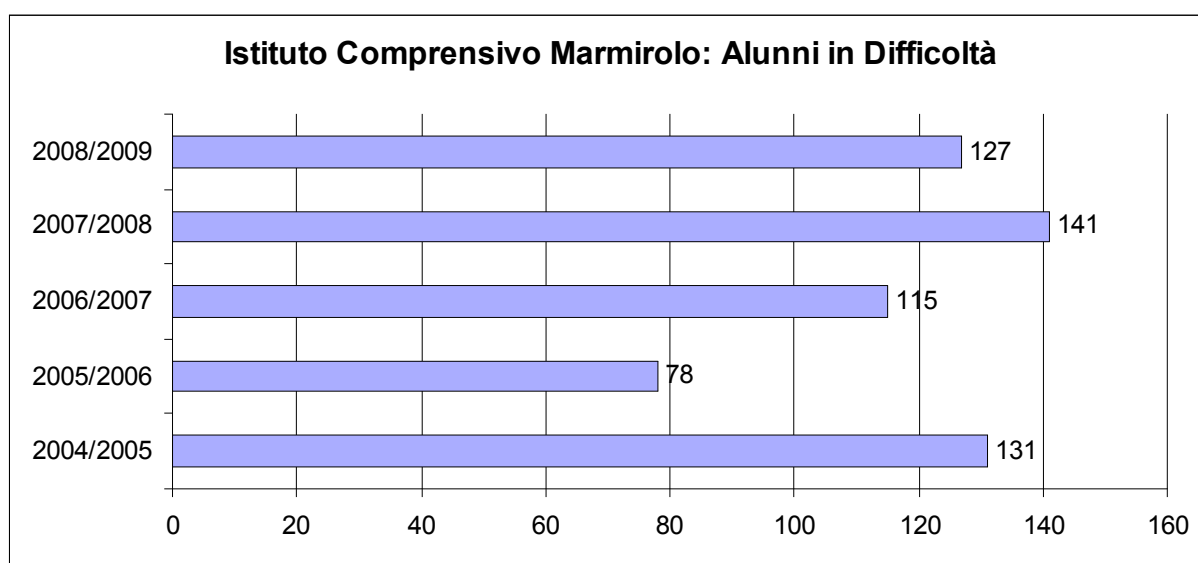
## Alunni stranieri



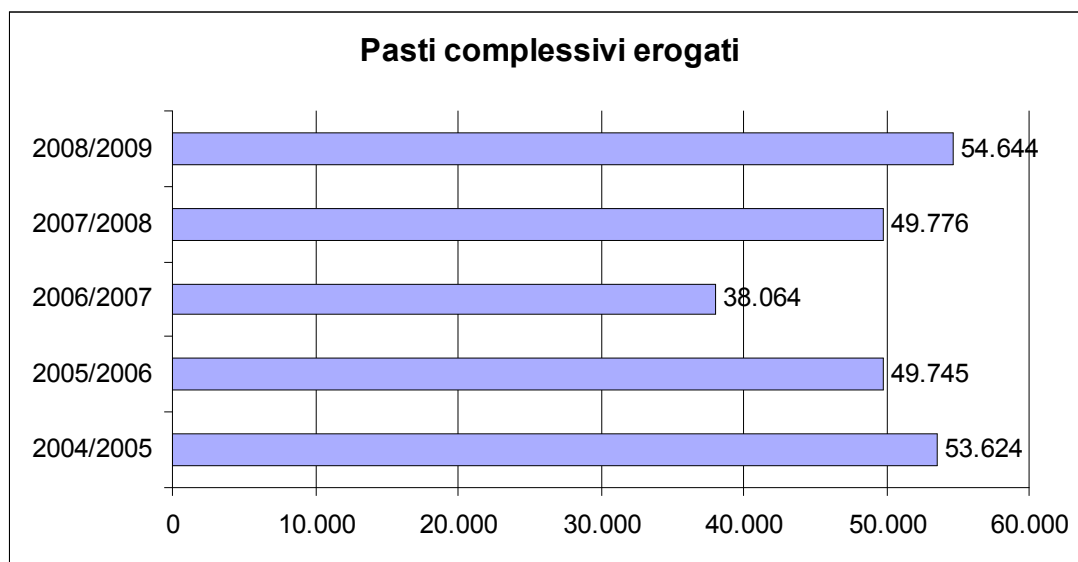
## Alunni portatori di handicap



## Alunni in difficoltà



## Ristorazione scolastica



## Trasporto scolastico

